

Technische Marktanalyse



Christoph Geyer (Jahrgang 1960) war über 41 Jahre im Bankgeschäft tätig und betreibt die Technische Analyse seit über 45 Jahren. Als Ausbilder für angehende Technische Analysten und stellvertretender Regionalmanager engagiert er sich bei der VTAD (Vereinigung Technischer Analysten Deutschlands) Frankfurt.

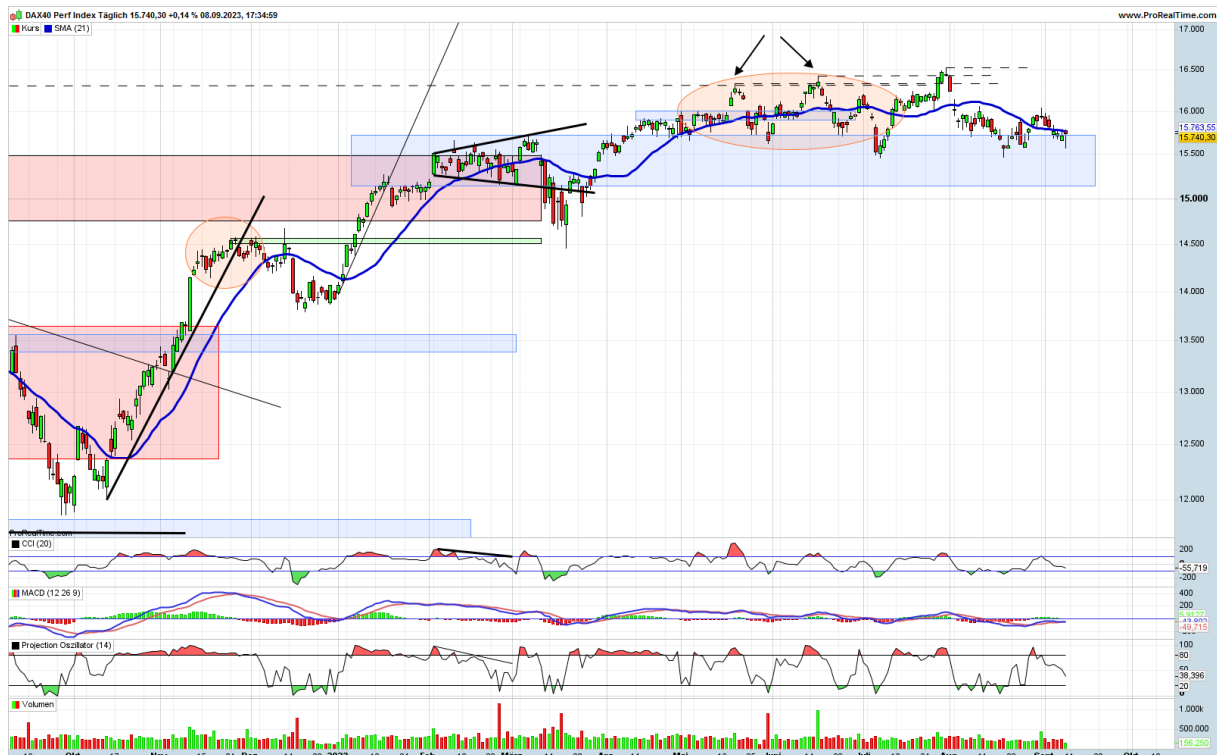


Im Jahr 2011 hat er den „Technischer Analysten Award“ der Börsenzeitung gewonnen. Geyer ist Buchautor und hat u.a. das Fachbuch „Einfach richtig Geld verdienen mit Technischer Analyse“ 2. Auflage (Wiley-Verlag) verfasst und betreibt einen [Youtube-Kanal](#).

[Schauen Sie auch seine regelmäßige monatliche Live Chart-Show. Kostenfreie Anmeldung hier: https://seu2.cleverreach.com/f/308123-314624/](https://seu2.cleverreach.com/f/308123-314624/)

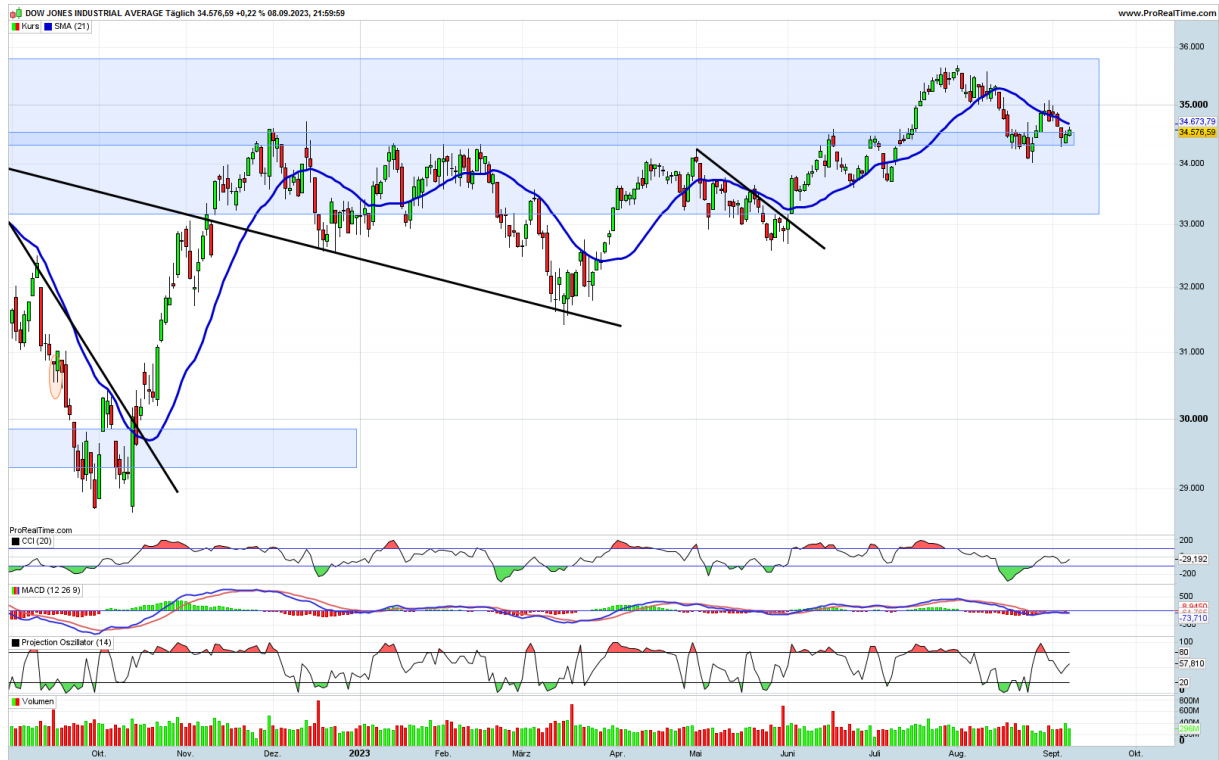
DAX – Ein falscher Hammer, oder was?

Der DAX hält sich wacker über der Unterstützungszone. Das ist aber auch schon das Beste was es derzeit zum DAX zu sagen gibt. Die Indikatoren befinden sich im neutralen Bereich und helfen bei der Beurteilung der Lage nicht weiter. Die Intraday-Stimmungswende (vermeintlicher Hammer) am Freitag war von so geringen Umsätzen begleitet, dass es kaum zu einem nachhaltigen Anstieg am Montag ausreichen dürfte. Auch von der saisonalen Seite her, ist die Lage bis Anfang Oktober als eher angespannt zu bezeichnen. Somit dürfte sich in den kommenden Wochen an der unsicheren Lage beim DAX kaum etwas ändern.



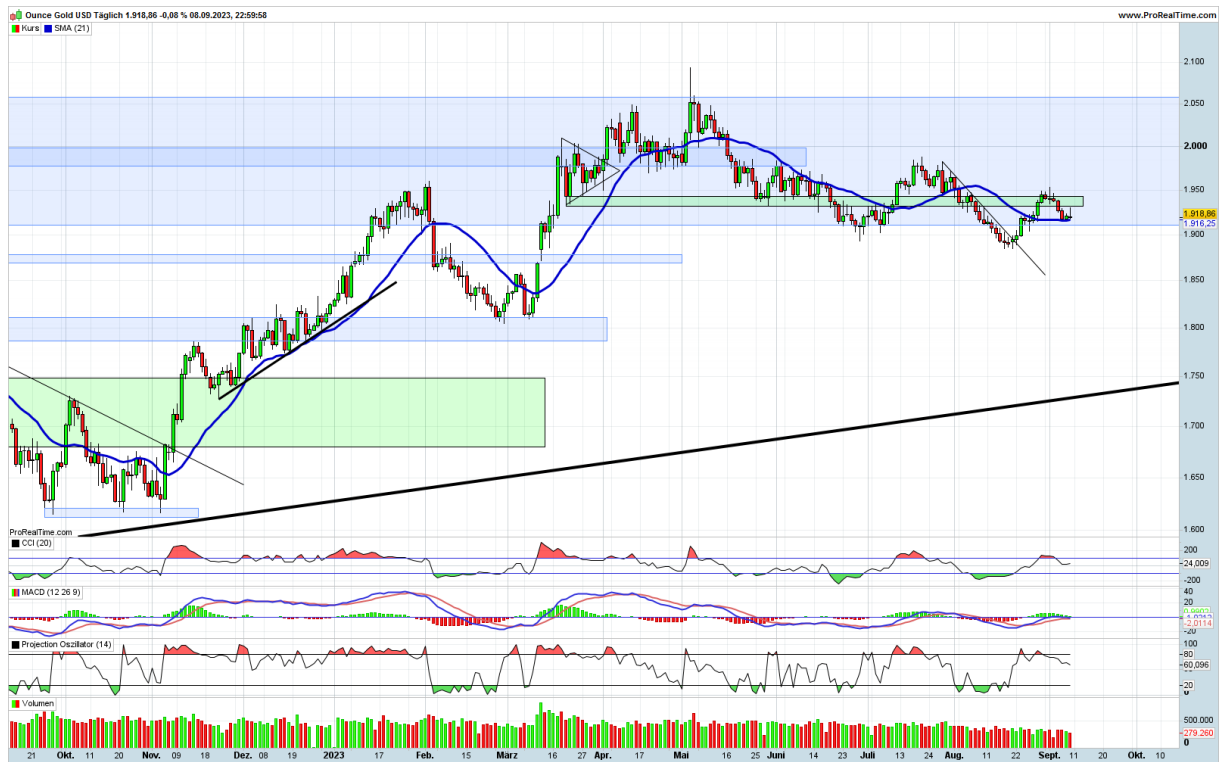
Dow Jones – Fragile Unterstützung hält noch

Es war zwar ein massiver Widerstand, der sich seit Ende letzten Jahres aufgebaut hat, ob dieser aber nun auch so stabil ist, um eine nachhaltig tragfähige Unterstützung zu gewährleisten, ist zumindest fraglich. Zuletzt hat der Index jedoch in diesem Bereich Halt gefunden. Da von den Indikatoren derzeit keine Hilfestellung ausgeht, dürfte die einzige Hoffnung aktuell in der Unterstützung liegen. Der Wochenschluss stimmt zwar hoffnungsvoll, sollte wegen der geringen Umsätze aber nicht überbewertet werden.



Gold – Der Widerstand wird massiver

Der Intraday-Ausbruch vor wenigen Tagen ist gescheitert und hat gezeigt, dass die Marktteilnehmer für einen neuen Aufwärtstrend noch nicht bereit sind. Im Bereich knapp über 1.900 USD könnte aber ein nachhaltiges Halten gewährleistet werden. Ob dies der Fall ist, wird sich in den kommenden Tagen zeigen. Die Verkaufssignale bei den Indikatoren konnten noch nicht abgebaut werden. Der Abwärtstrend ist also unverändert intakt und eine Trendwende ist bislang noch nicht absehbar.

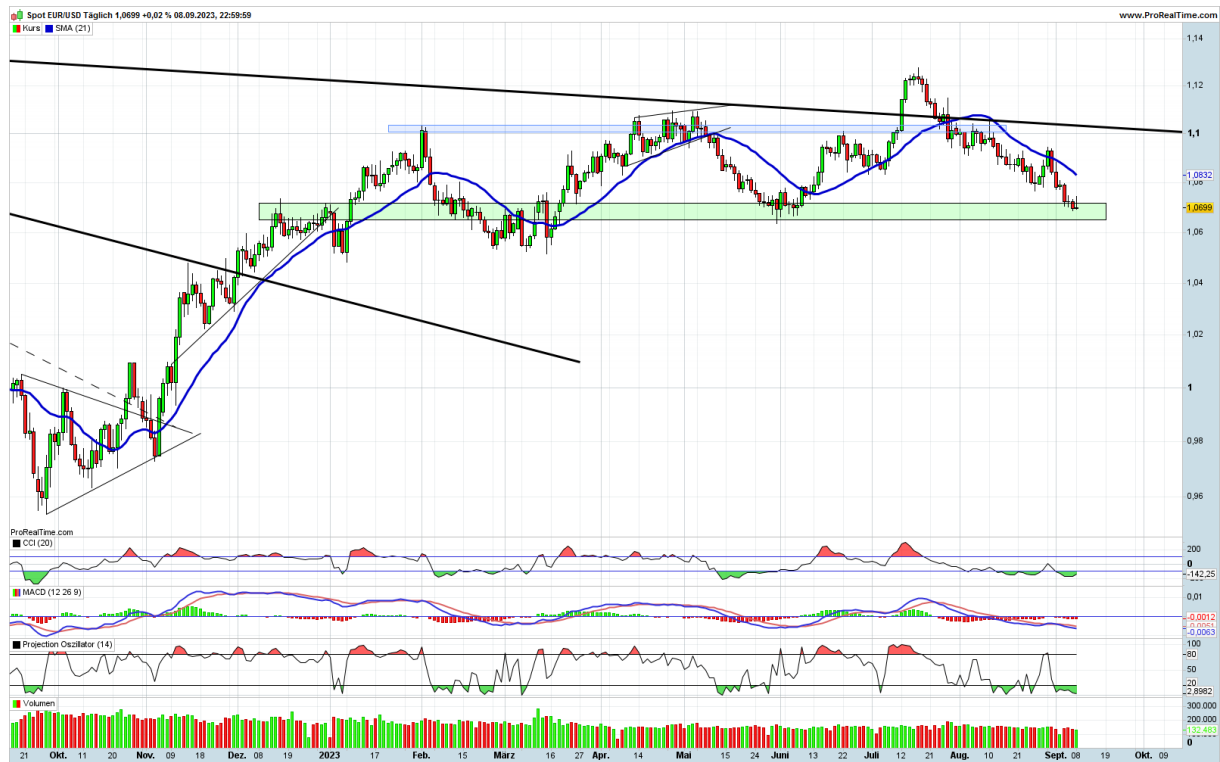


Euro – Unterstützung erreicht, ein Halten ungewiss

Euro/USD

Nicht ganz unerwartet hat der Euro die Unterstützungszone erreicht. Ob diese halten wird, ist derzeit noch völlig offen. Die Indikatoren notieren im überverkauften Bereich, weshalb eine gute Chance auf ein Halten besteht.

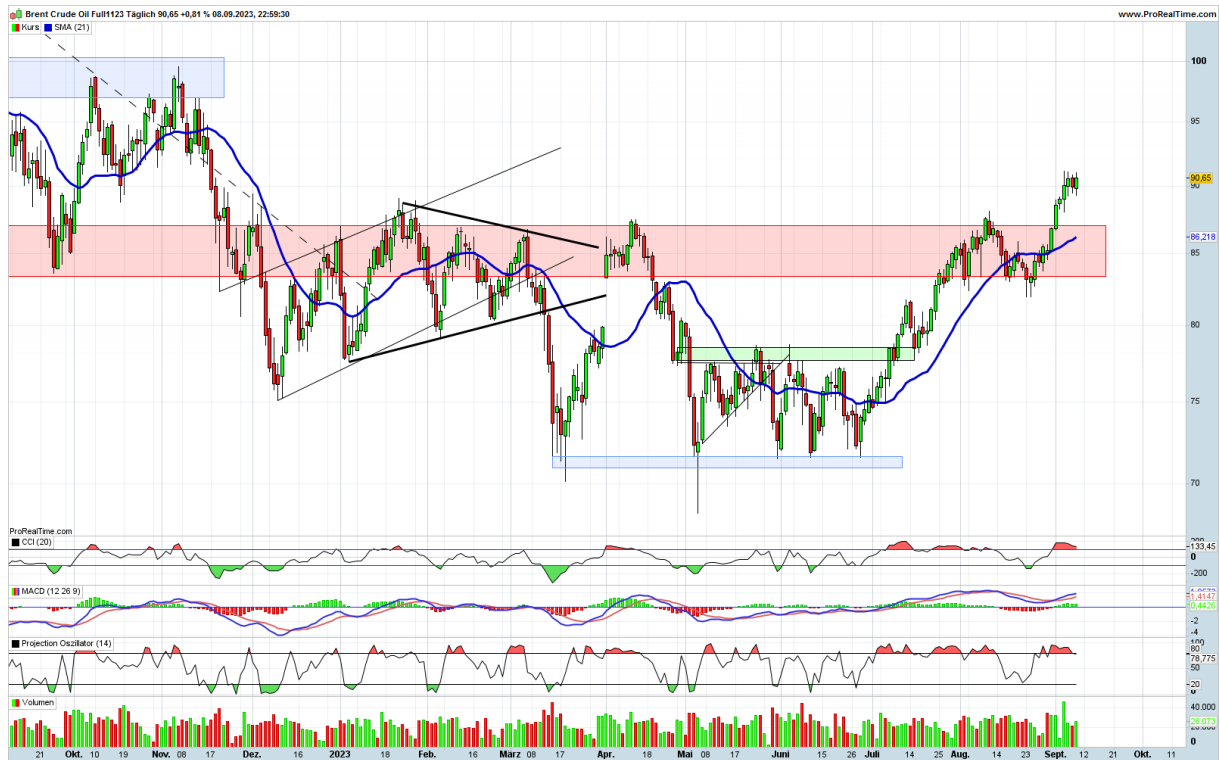
Diese Entscheidung dürfte bereits in der kommenden Woche fallen. Sollte die Zone unterschritten werden, ist auch ein Unterschreiten der Tiefs vom März wahrscheinlich.



Öl – Neuer Trend etabliert

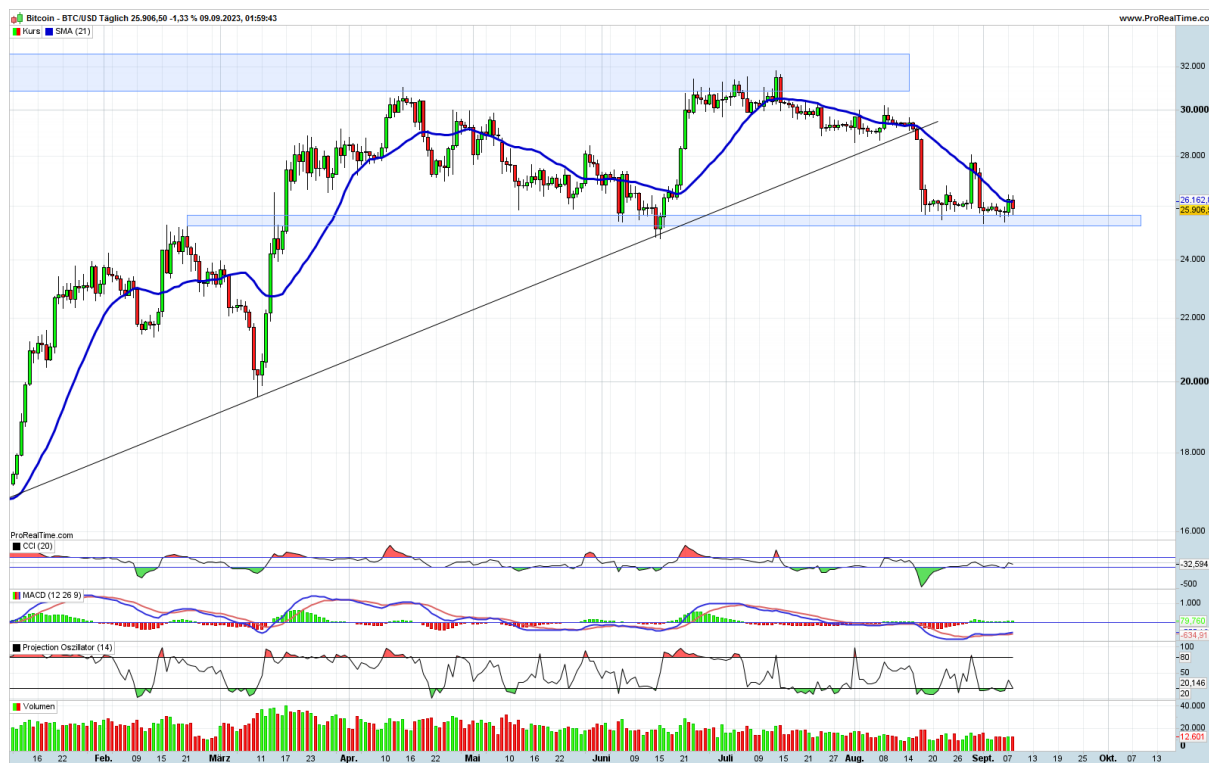
Öl Nordsee Brent Futures (verknüpft)

Es war bereits in der vergangenen Woche zu erwarten, dass Öl die Widerstandszone nachhaltig nach oben verlässt. Dieser Ausbruch ist jetzt vollzogen worden und scheint auch nachhaltig zu sein. Wegen der aktuell im überkauften Bereich notierenden Indikatoren ist ein Pull – Back allerdings kurzfristig möglich. Der neue Aufwärtstrend dürfte allerdings nun anhalten.



Bitcoin/USD – hat jetzt eine Unterstützung ausgebildet

Was zunächst nach einem neuen Trend ausgesehen hat, weitet sich immer mehr zu einer Unterstützung aus. Der Bereich von 25.500 USD wird offenbar als eine solche anerkannt. Auch wenn die Volatilität (mit Ausnahme von drei Handelstagen) völlig abhandengekommen ist, sollte dies nicht zur falschen Sicherheit führen, dass die Vola nicht doch wieder zurückkommt. Dies bedeutet aber auch, dass die Unterstützung nicht in Stein gemeißelt ist.



Quelle Charts: ProRealTime.com

Impressum

Herausgeber, Verantwortlich und Autor

Christoph Geyer, CFTe, Lindenstr. 31, 65232 Taunusstein Deutschland

www.christophgeyer.de

Diese Ausarbeitung oder Teile von ihr dürfen ohne Erlaubnis von Christoph Geyer weder reproduziert, noch weitergegeben werden

Wichtige Hinweise

Diese Information ist eine Marketingunterlage im Sinne des Wertpapierhandelsgesetzes, d.h. sie genügt nicht allen Anforderungen für Anlageempfehlungen und Anlagestrategieempfehlungen.

Kein Angebot; keine Beratung

Diese Information dient ausschließlich Informationszwecken und stellt weder eine individuelle Anlageempfehlung noch ein Angebot zum Kauf oder Verkauf von Wertpapieren oder sonstigen Finanzinstrumenten dar. Diese Ausarbeitung allein ersetzt nicht eine individuelle anleger- und anlagegerechte Beratung.

Darstellung von Wertentwicklungen

Angaben zur bisherigen Wertentwicklung erlauben keine verlässliche Prognose für die Zukunft. Die Wertentwicklung kann durch Währungsschwankungen beeinflusst werden, wenn die Basiswährung des Wertpapiers/ Index von EURO abweicht.